



Panduan Penggunaan E-Book di Web Penerbit PIP Semarang

Tim E-Book PIP Semarang

PANDUAN PENGGUNAAN E-BOOK DI WEB PENERBIT PIP SEMARANG

Oleh:
Tim E-book PIP Semarang

Penerbit Politeknik Ilmu Pelayaran Semarang

PANDUAN PENGGUNAAN E-BOOK DI WEB PENERBIT PIP SEMARANG

Oleh:
Tim E-book PIP Semarang

Hak cipta © 2024 pada penulis

Edisi 1/Cetakan 1, Juli 2024
Editor: Tim Penerbit PIP Semarang

Hak cipta dilindungi undang-undang. Dilarang memperbanyak atau memindahkan sebagian atau seluruh isi buku ini dalam bentuk apapun, baik secara elektronik maupun mekanis, termasuk menggandakan, merekam atau dengan sistem penyimpanan lainnya tanpa izin tertulis dari penulis.

Penerbit Politeknik Ilmu Pelayaran Semarang
Jl. Singosari 2 A, Wonodri, Semarang Selatan, Kota Semarang
Anggota IKAPI, 2021

PRAKATA

Puji syukur alhamdulillah, atas limpahan rahmatNya buku Panduan Penggunaan E-book di Web PIP Semarang (penerbit.pip-semarang.ac.id) ini dapat terselesaikan dengan baik. Kami ucapkan terima kasih kepada semua pihak, baik pihak bidang IT PIP Semarang, Perpustakaan dan Penerbitan PIP Semarang, serta pihak-pihak lainnya yang tidak dapat kami sebutkan satu persatu yang turut serta dalam melahirkan aplikasi ini, serta para tim editor sehingga terselesaikannya buku panduan ini.

Buku panduan ini akan memberikan panduan bagi semua pihak yang akan memanfaatkan layanan buku digital atau e-book di web penerbit.pip-semarang.ac.id, baik pihak civitas akademika PIP Semarang, maupun pihak luar yang dalam hal ini adalah para peserta diklat yang diselenggarakan PIP Semarang. Khusus untuk user umum selain peserta diklat, tidak memiliki hak akses untuk membaca e-book ini. Pihak umum menjadi user untuk kepentingan pembelian buku dalam versi cetaknya.

Ada beberapa user atau pengguna, yaitu: user taruna, para dosen, pihak manajemen, dan user umum. Masing-masing user memiliki sistem sendiri dalam memanfaatkan web penerbit.pip-semarang.ac.id ini. User taruna dan peserta diklat dapat memanfaatkan e-book melalui keanggotaannya di Siakad dan di sistem SMELKID (aplikasi layanan diklat), juga para dosen dan pihak manajemen kampus PIP Semarang dapat memanfaatkan layanan e-book ini. Khusus untuk taruna dan pasis bisa login melalui user keanggotaannya masing-masing, sedangkan untuk yang lainnya harus melaluk pendaftaran terlebih dahulu.

Semoga dengan buku panduan ini, layanan buku digital Penerbit PIP Semarang dapat dimanfaatkan sebaik-baiknya, lebih khusus lagi dapat menjadi penunjang dalam sistem pembelajaran di PIP Semarang dengan memanfaatkan buku digital ini.

Kritik dan saran selalu kami nantikan untuk perbaikan buku panduan ini di masa yang akan datang. Buku panduan ini akan terus diupdate nantinya sesuai perkembangan aplikasi e-book PIP Semarang dengan adanya penambahan fitur-fitur baru yang perlu dijelaskan lebih lanjut pada buku panduan ini.

Semoga bermanfaat.

Tim Penulis

DAFTAR ISI

Prakata	i
Daftar Isi	iii
Daftar Gambar	v
Bab I. Mengenal Web Penerbit PIP Semarang	1
1.1. Tampilan Depan Web Penerbit PIP Semarang	1
1.2. Teknologi E-book PIP Semarang	2
1.3. Fitur-fitur Website E-book PIP Semarang	3
Bab II. Keanggotaan	5
2.1. Jenis Keanggotaan	5
2.1.1. Keanggotaan Taruna dan Pasis	5
2.1.2. Keanggotaan Dosen dan Manajemen.....	6
2.1.3. Peserta Diklat	6
2.1.4. Keanggotaan Masyarakat Umum.....	6
2.2. Mendaftar Menjadi Anggota	8
Bab III. Membaca E-book	15
3.1. Membaca E-book dengan Laptop	15
3.1.1. Mencari Judul Buku pada Pencarian	15
3.1.2. Cara Membaca E-book	18
3.1.3. Tampilan Fullscreen	19
3.1.4. Memperbesar Tampilan Halaman	20
3.1.5. Navigasi dengan Tombol Panah dan Tombol PgUp PgDn .	20
3.1.6. Menggunakan Fasilitas Bookmark	21
3.2. Membaca E-book dengan Smartphone/HP	23
3.2.1. Navigasi dengan Menu Drawer	24
3.2.2. Pencarian Ebook	27
3.2.3. Cara Membaca E-book	30
3.3. Membaca E-book dengan Tablet.....	32

Bab IV. Login dengan Keanggotaan Siakad	33
4.1. Cara Login	33
4.2. Cara Keluar	34
4.3. Memanfaatkan Fitur E-book	35

DAFTAR GAMBAR

Gambar 1. Tampilan Depan Web Penerbit PIP Semarang	2
Gambar 3. Tampilan E-book PIP Semarang di Google Book.	7
Gambar 4. Tampilan E-book pada PIP di aplikasi Google Playstoe Buku.....	8
Gambar 6. Kotak dialog untuk login atau register/mendaftar.	9
Gambar 7. Form Pendaftaran.	10
Gambar 8. Pilihan untuk data pengguna sebagai dosen.	11
Gambar 9. Pilihan nama diklat bagi peserta diklat.	12
Gambar 10. Pengisian data kata sandi.	12
Gambar 11. Proses pendaftaran selesai.	13
Gambar 12. Dashboard setelah login.	14
Gambar 13. Pencarian e-book.....	16
Gambar 14. Memasukkan kata pencarian “olah gerak”.	16
Gambar 15. Profil ebook Mengolah Gerak Kapal.	17
Gambar 16. Tampilan e-book saat dibaca secara online.	18
Gambar 17. Pindah ke halaman berikutnya.	19
Gambar 18. Tombol fullscreen untuk tampilan sepenuh layar.	19
Gambar 19. Tempilan halaman diperbesar.	20
Gambar 20. Tombol navigasi untuk menelusuri e-book.	21
Gambar 21. Menandai halaman dengan klik bookmark.	21
Gambar 22. Memilih halaman yang akan ditandai.	22
Gambar 23. Halaman yang ditandai telah masuk ke panel bookmark. .	22
Gambar 24. Beberapa halaman penting telah ditandai.	23
Gambar 26. Menu drawer.....	25
Gambar 27. Menu Katalog pada menu drawer.....	26
Gambar 28. Tampilan katalog pada smartphone.	27
Gambar 29. Tombol loop untuk pencarian e-book di smartphone.....	28

Gambar 30. Pencarian ebook dengan smartphone.	28
Gambar 31. Tampilan profil buku pada smartphone.....	29
Gambar 32. Tampilan e-book pada smartphone.....	30
Gambar 33. Tampilan yang telah diperbesar.	31
Gambar 34. Tampilan mendatar pada smatphone.	31
Gambar 35. Login dengan akun Siakad.	33
Gambar 36. Login dengan user Siakad.	34
Gambar 37. Tampilan dashboard user.....	34
Gambar 38. Menu logout.	35

BAB I.

MENGENAL WEB PENERBIT PIP

SEMARANG

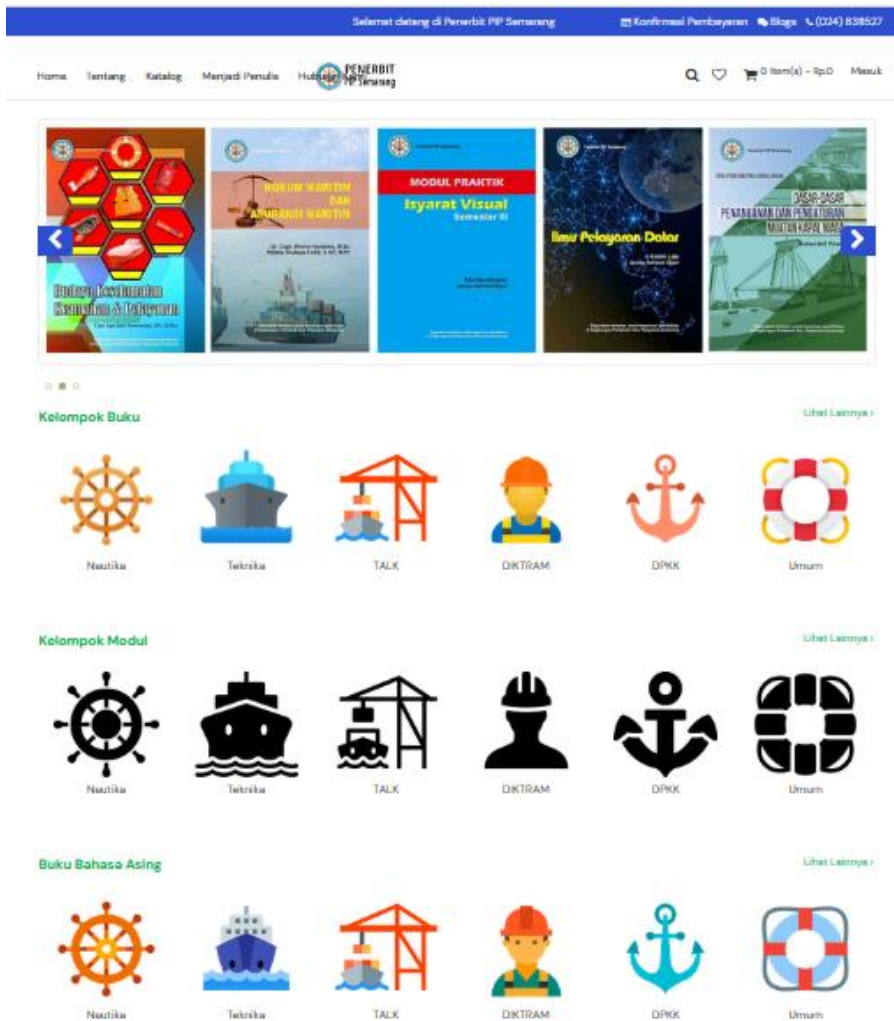
Website Penerbit PIP Semarang berisi katalog buku dalam bentuk e-book yang diterbitkan oleh Penerbit PIP Semarang. Website ini dapat diakses dengan alamat <https://penerbit.pip-semarang.ac.id>. Selain berisi katalog, website ini juga berisi beberapa informasi terkait dengan pendaftaran menjadi anggota, informasi tata cara memanfaatkan layanan, fasilitas anggota untuk dapat memosting proposal naskah buku, dan lain-lain.

1.1. Tampilan Depan Web Penerbit PIP Semarang

Setelah membuka halaman web dengan alamat web Penerbit PIP Semarang <https://penerbit.pip-semarang.ac.id>, maka tampilan home page akan tampak seperti gambar 1 berikut ini. Halaman depan ini selain menampilkan slideshow berisi cover-cover buku yang telah diterbitkan, juga berisi thumbnail untuk kelompok e-book, yaitu e-book format buku, modul, dan kelompok e-book berbahasa asing atau e-book yang berbahasa Inggris.

Di bagian bawahnya ada kelompok e-book berdasarkan prodi, misalnya e-book-e-book Prodi Nautika, Prodi Teknik, dan Prodi TALK. Di bagian bawahnya berisi informasi terbaru, ulasan e-book, dan informasi-informasi lainnya.

Dan bagian akhir atau di bagian footer, berisi sekilas tentang Penerbit PIP Semarang, link informasi, link layanan pengguna, dan lain-lain.



Gambar 1. Tampilan Depan Web Penerbit PIP Semarang

1.2. Teknologi E-book PIP Semarang

Buku digital, atau e-book, adalah versi digital dari buku fisik. Berbeda dengan buku fisik yang berbentuk kertas dan dijilid, buku digital tidak memiliki bentuk fisik tersebut. Biasanya, buku digital tersedia dalam format file seperti PDF, EPUB, dan MOBI. Anda dapat mengakses dan membaca buku digital melalui berbagai perangkat seperti tablet, smartphone, laptop, atau komputer.

Cara mengakses buku digital bervariasi tergantung pada platform atau layanan tempat buku tersebut tersedia. Anda bisa mengunduh buku

digital dari berbagai situs web, toko aplikasi, atau platform penerbit digital. Selain itu, pengguna juga dapat menggunakan perangkat khusus seperti e-book reader untuk membaca buku digital dengan nyaman.

Buku digital memiliki kelebihan seperti kemudahan akses, portabilitas, dan kemampuan untuk menyimpan banyak buku dalam satu perangkat. Banyak platform yang telah menyediakan buku digital seperti Google Book, Gramedia Digital, e-perpusnas, serta banyak lagi buku-buku digital yang disediakan oleh lembaga pemerintahan seperti Perpustakaan Nasional, Perpustakaan Provinsi dan Perpustakaan Kab/Kota di seluruh Indonesia.

Khusus untuk vendor buku digital dari perguruan tinggi, belum banyak perguruan tinggi yang menyediakan layanan buku digital untuk bahan ajar para mahasiswanya. Penerbit PIP Semarang telah mengembangkan layanan buku digital ini dengan dukungan para dosen sebagai penulis untuk ebook bahan ajar yang digunakan dalam proses pembelajaran di kampus.

Secara keseluruhan, buku digital adalah solusi modern untuk pembaca dengan menawarkan kemudahan akses, fleksibilitas, dan beragam format file sesuai dengan preferensi pengguna.

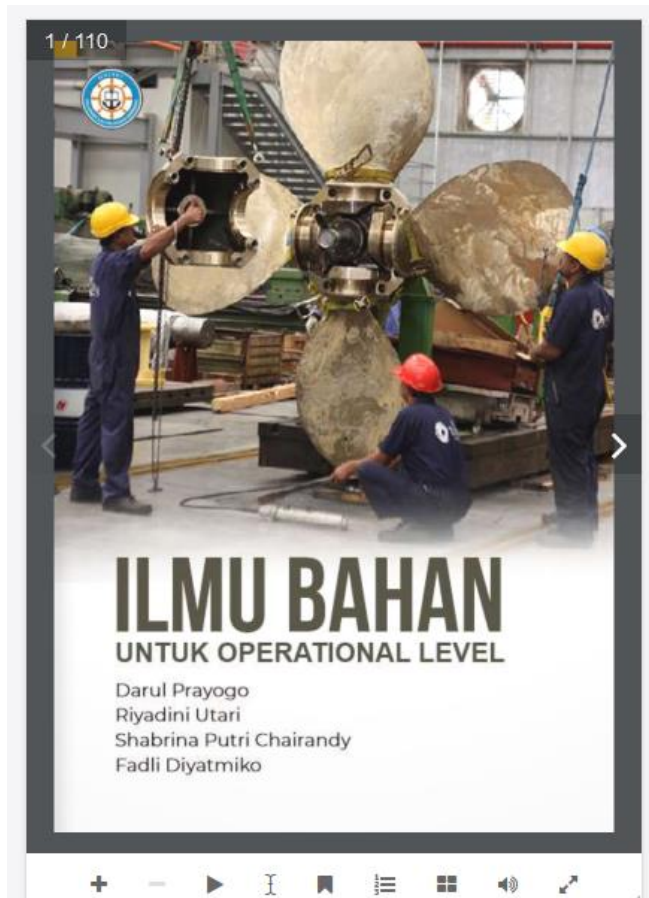
1.3. Fitur-fitur Website E-book PIP Semarang

Sebagaimana ebook lainnya, ebook yang diterbitkan oleh Penerbit PIP Semarang dapat diakses secara online melalui website dan melalui salah satu vendor e-book, yaitu Google Books.

Untuk website, layanan ebook ini dapat diakses melalui website <https://penerbit.pip-semarang.go.id>. Layanan ini dikhususkan bagi civitas akademika kampus PIP Semarang. Umum tidak dapat mengakses atau membaca secara online. Bagi masyarakat umum, dapat membaca e-book ini melalui vendor e-book, yaitu Google Book. Tentu dengan layanan berbayar layaknya membeli buku, namun dalam bentuk digital.

Fomat e-book di website dengan model flipping book, yaitu pembaca dapat membaca buku sebagaimana membaca buku versi cetak, yaitu dengan membuka halaman demi halaman dengan cara membuka layaknya buku secara fisik, yaitu membuka lembar halaman dari kanan ke kiri, bukan menggulung layar dari bawah ke atas seperti dalam format pdf.

Membaca e-book ini akan lebih nyaman lagi ketika menggunakan piranti tablet, sehingga akan terasa seperti membaca buku fisik. Selain sistem membuka halaman demi halaman yang berbeda dengan sistem di pdf, melalui e-book ini, juga bisa ditandai, halaman berapa yang telah kita baca dengan fitur bookmark. Jadi bisa seperti membaca buku fisik yang ditandai dengan pembatas halaman.



Gambar 2. Tampilan pada tablet.

BAB II.

KEANGGOTAAN

Bab ini akan menjelaskan tentang jenis keanggotaan yang ada di web aplikasi e-book Penerbit PIP Semarang. Keanggotaan ini berdasarkan jenis user.

2.1. Jenis Keanggotaan

Pada web e-book PIP Semarang, jenis keanggotaan dibedakan menjadi 4 kelompok, yaitu:

1. Tarunan dan Pasis.
2. Dosen dan manajemen.
3. Peserta diklat.
4. Masyarakat umum.

2.1.1. Keanggotaan Taruna dan Pasis

Taruna adalah mahasiswa dalam pendidikan ilmu pelayaran, sedangkan Pasis (Perwira Siswa) adalah calon pelaut yang sedang menjalani pendidikan di lembaga-lembaga pendidikan pelayaran dan institusi sejenis lainnya. Para Pasis ini mengikuti program pendidikan yang meliputi berbagai aspek keilmuan dan keterampilan yang diperlukan untuk menjadi seorang perwira kapal yang kompeten.

Sebagai Taruna dan Pasis, di dalam website e-book PIP Semarang ini telah secara otomatis menjadi anggota tanpa perlu melakukan pendaftaran. Taruna dapat mengakses e-book atau membaca e-book secara online dengan login menggunakan nomor siacad atau data keanggotaan Pasis. Password yang digunakan juga sesuai dengan

password yang ada di aplikasi siacad masing-masing untuk taruna dan pasis.

2.1.2. Keanggotaan Dosen dan Manajemen

Keanggotaan dosen yang dimaksud di sini adalah para dosen dari kampus PIP Semarang, bukan dosen dari kampus lain. Demikian juga untuk manajemen adalah seluruh civitas kampus yang bekerja di bidang manajemen atau pengelolaan unit-unit yang ada di kampus PIP Semarang, misalnya unit perpustakaan, unit penerbitan, unit layanan terpadu, dan lain-lainnya. Termasuk di dalam keanggotaan manajemen ini adalah para pimpinan di bidang-bidang yang ada di PIP Semarang.

Untuk dosen dan manajemen PIP Semarang yang ingin memanfaatkan layanan e-book ini, harus terlebih dahulu melakukan pendaftaran di halaman web <https://penerbit.pip-semarang.ac.id>. Setelah melakukan pendaftaran, maka bisa melakukan login dan bisa membaca buku secara online setelah pendaftarannya dicek oleh admin web dan diberi hak akses sebagai dosen atau manajemen kampus.

2.1.3. Peserta Diklat

Peserta diklat atau kursus terkait dengan ilmu pelayaran, dapat menjadi anggota e-book PIP Semarang untuk mengakses materi-materi dalam bentuk e-book. Tentunya harus melalui pendaftaran terlebih dahulu, dan materi e-book yang dapat diakses sesuai dengan materi diklat yang diikutinya.

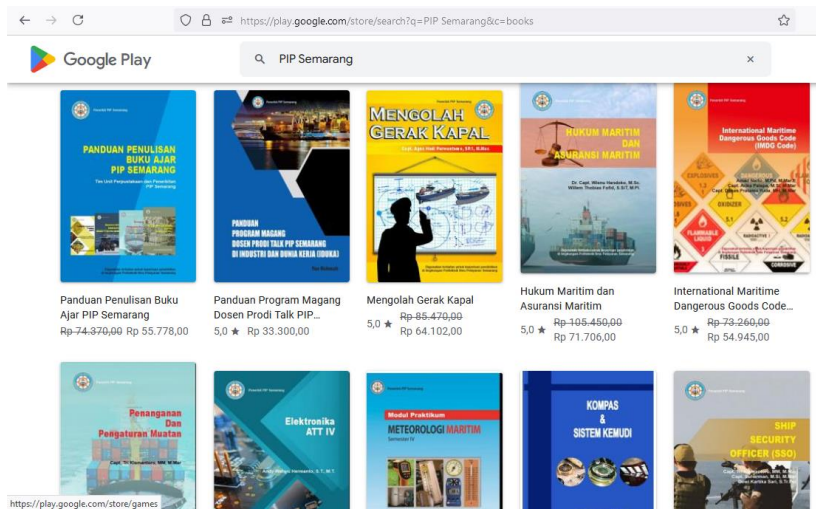
2.1.4. Keanggotaan Masyarakat Umum

Anggota yang dari masyarakat umum (bukan civitas kampus PIP Semarang), bisa menjadi anggota web penerbit.pip-semarang.ac.id, namun tidak memiliki hak akses untuk membaca e-book secara online. Keanggotaan ini bisa digunakan untuk melakukan pemesanan atau pembelian buku versi cetak.

Bagi masyarakat umum dapat membaca e-book PIP Semarang melalui aplikasi Google Book. Pada Google Book ini disediakan versi gratis untuk

sampel beberapa halaman dan untuk versi full harus membayar sesuai harga e-book masing-masing.

E-book di Google Book dapat diakses dan dibaca melalui website <https://play.google.com> dan pilih menu Buku. Jika dicari penerbit PIP Semarang, maka akan didapatkan judul-judul buku seperti terlihat pada gambar berikut ini.



Gambar 3. Tampilan E-book PIP Semarang di Google Book.

Untuk tampilan di HP dapat diakses pada aplikasi Buku atau melalui Google Play Store dan pilih Buku. Jika dicari dengan kata kunci PIP Semarang, maka akan didapatkan judul-judul buku sebagai berikut.



Gambar 4. Tampilan E-book pada PIP di aplikasi Google Playstore Buku.

2.2. Mendaftar Menjadi Anggota

Bagi para dosen dan pihak manajemen, atau bagi masyarakat umum dapat melakukan pendaftaran untuk menjadi anggota e-book PIP Semarang.

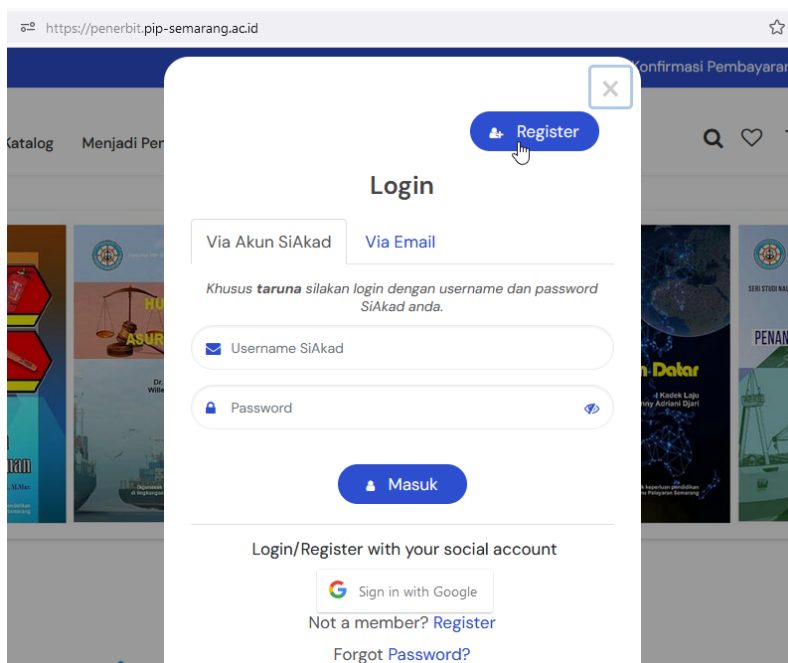
Cara mendaftar menjadi anggota aplikasi e-book di web Penerbit PIP Semarang adalah sebagai berikut.

1. Buka website Penerbit PIP Semarang dengan membuka websitenya di alamat web <https://penerbit.pip-semarang.ac.id>.
2. Klik menu Masuk yang ada di kanan atas.



Gambar 5. Menu Masuk untuk Mendaftar.

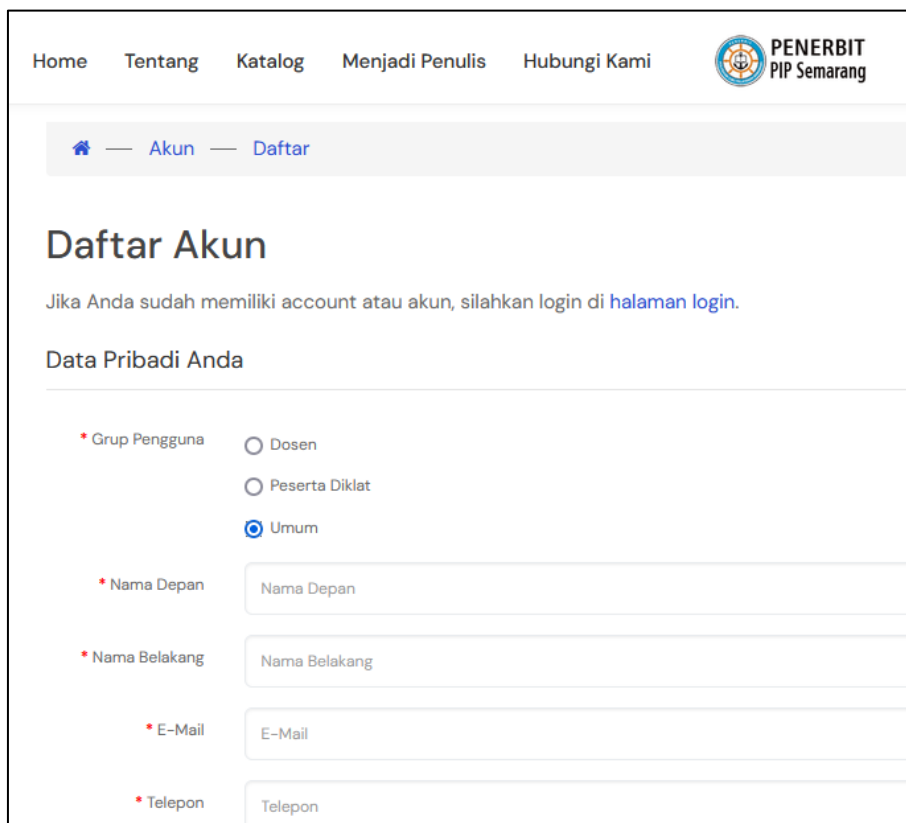
3. Muncul kotak dialog untuk login atau masuk bagi yang telah menjadi anggota dan untuk mendaftar atau register menjadi anggota bagi yang ingin menjadi anggota ebook.



Gambar 6. Kotak dialog untuk login atau register/mendaftar.

4. Klik menu Register untuk mulai mendaftar, atau jika ingin cara cepat, langsung klik pada bagian Login/Register with your social account Google.

Jika melalui menu Register, setelah klik menu tersebut maka akan ditampilkan form pendaftaran sebagai berikut.




The image shows a web registration form for PENERBIT PIP Semarang. At the top, there is a navigation bar with links: Home, Tentang, Katalog, Menjadi Penulis, and Hubungi Kami. The PENERBIT PIP Semarang logo is on the right. Below the navigation bar, there are links for 'Akun' and 'Daftar'. The main heading is 'Daftar Akun'. A message states: 'Jika Anda sudah memiliki account atau akun, silahkan login di [halaman login](#).' Below this is the 'Data Pribadi Anda' section, which includes a dropdown menu for 'Grup Pengguna' with options: Dosen, Peserta Diklat, and Umum (selected). There are also input fields for 'Nama Depan', 'Nama Belakang', 'E-Mail', and 'Telepon'.

Gambar 7. Form Pendaftaran.

Pada bagian Data Pribadi, ada pilihan grup pengguna, sebagai Dosen (untuk para dosen dan manajemen PIP Semarang), Peserta Diklat (bagi para peserta diklat atau kursus di PIP Semarang), dan Umum (bagi masyarakat luas). Secara defaultnya akan terpilih umum, sehingga tinggal memasukkan data nama, email, nomor telepon dan password.

Jika dipilih dosen, maka data isian akan muncul data-data yang terkait dengan data dosen, seperti NIP dan Program Studi.

Home Tentang Katalog Menjadi Penulis Hubungi Kami 

🏠 — Akun — Daftar

Daftar Akun

Jika Anda sudah memiliki account atau akun, silahkan login di [halaman login](#).

Data Pribadi Anda

* Grup Pengguna Dosen Peserta Diklat Umum

* NIP

* Program Studi

* Nama Depan

* Nama Belakang

Gambar 8. Pilihan untuk data pengguna sebagai dosen.

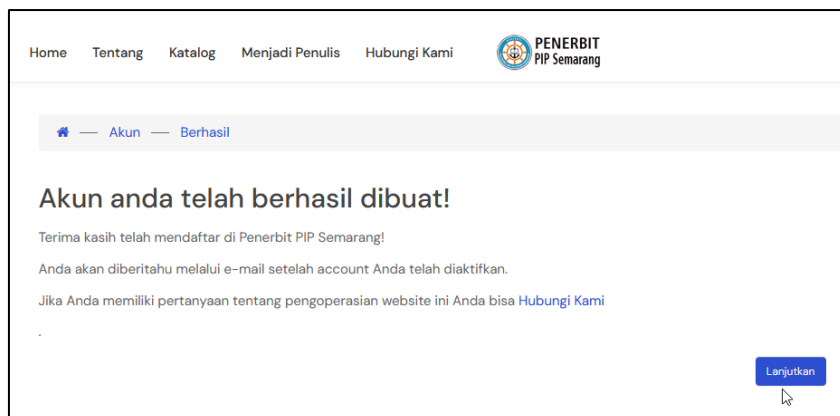
Namun jika dipilih peserta diklat, maka data isiannya akan ada pilihan materi diklat yang diikutinya. Data materi diklat ini akan diinput oleh admin sesuai dengan diklat yang sedang diselenggarakan.

Gambar 9. Pilihan nama diklat bagi peserta diklat.

- Setelah mengisi data Grup Pengguna dan isian sesuai dengan pilihan jenis data pengguna, lanjutkan dengan mengisi kata sandi atau password.

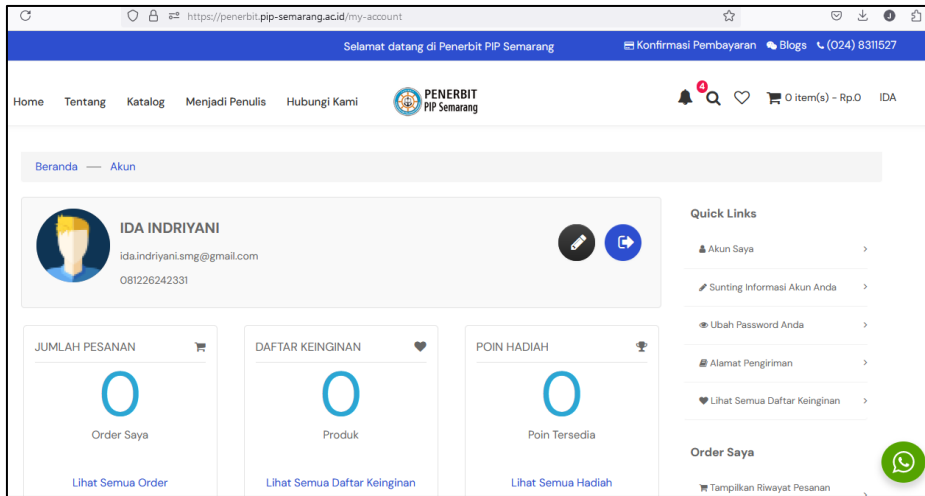
Gambar 10. Pengisian data kata sandi.

Setelah diisi password, klik kotak check captcha “saya bukan robot” untuk keamanan bahwa form ini diisi oleh orang, bukan mesin, lalu lihat ketentuan kebijakan, setelah setuju, klik kotak cek, lalu klik tombol lanjutkan. Tampilan akan tampak seperti gambar berikut ini.



Gambar 11. Proses pendaftaran selesai.

6. Setelah pendaftaran selesai, Anda akan mendapatkan email konfirmasi untuk pendaftaran tersebut. Admin juga akan mendapatkan konfirmasi bahwa ada pendaftaran untuk menjadi anggota e-book PIP Semarang. Admin akan segera memeriksa pendaftaran tersebut dan segera mengaktifkan akun tersebut setelah diperiksa. Setelah diaktifkan, baru dapat melakukan login.
7. Lakukan login dengan cara klik menu Masuk, dan pilih yang login melalui email. Masukkan alamat email dan passwordnya. Setelah login, Anda akan langsung masuk ke halaman dashboard anggota seperti terlihat pada gambar berikut.



Gambar 12. Dashboard setelah login.

BAB III.

MEMBACA E-BOOK

Telah dijelaskan pada bab sebelumnya bahwa yang dapat membaca e-book adalah para anggota atau user di e-book PIP Semarang. Masyarakat umum yang telah mendaftar, hanya bisa memesan buku versi cetaknya. Namun untuk membaca e-book PIP Semarang dapat dibaca melalui aplikasi Buku atau e-book di Google Book atau Google Playstore pada bagian buku dengan kata kunci PIP Semarang atau dengan kata kunci sesuai judul e-buku yang akan dibaca.

Bab ini akan menjelaskan bagaimana cara membaca e-book baik melalui laptop atau komputer dan melalui device HP atau smartphone.

3.1. Membaca E-book dengan Laptop

Pertama-tama tentu melakukan login sesuai dengan user masing-masing, misalnya sebagai dosen maupun sebagai mahasiswa taruna atau pasis. Setelah login, akan tampil halaman dashboard masing-masing.

Untuk membaca buku tertentu, bisa dengan cara mengetikkan kata kunci sesuai dengan judul buku maupun melalui kategori buku berdasarkan prodi.

3.1.1. Mencari Judul Buku pada Pencarian

Jika menggunakan fitur pencarian untuk menemukan buku dengan judul tertentu, klik pada tombol loop untuk pencarian.



Gambar 13. Pencarian e-book.

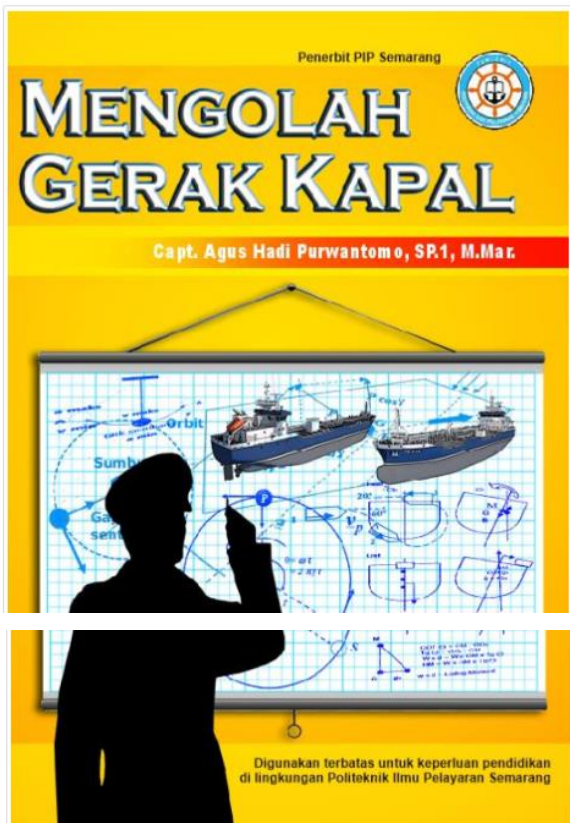
Setelah klik pada tombol loop seperti terlihat pada gambar di atas, maka masukkan beberapa kata tentang tema e-book yang akan dicari. Sebagai contoh kita akan mencari ebook tentang olah gerak kapal. Ketika kita ketikkan teks “olah gerak”, maka judul-judul buku akan muncul di bagian bawahnya.



Gambar 14. Memasukkan kata pencarian “olah gerak”.

Setelah beberapa judul ditampilkan, klik pada salah satu judul e-book yang akan dibaca. Misalnya pada ebook Mengolah Gerak Kapal. Selanjutnya akan ditampilkan informasi buku tersebut seperti terlihat pada gambar berikut.

Deskripsi Mengolah Gerak Kapal



Mengolah Gerak Kapal

Penulis	Capt. Agus Hadi Purwantomo, SP.1, M.Mar.
Kategori	Nautika
Penerbit	PIP Semarang
ISBN/e-ISBN	978-602-5694-81-3/978-602-5694-87-5
Dimensi	18x25 cm
Harga	Rp.89.000
Stok Buku	Tersedia
Berat	250 Gram
Jumlah Halaman	124

Rp.89.000

Jumlah

[+ Keranjang](#)

[Baca Online](#)

Beli di Marketplace



☆☆☆☆ 0 ulasan / [Tulis ulasan](#) [Semua Ulasan](#)

Sinopsis [Ulasan \(0\)](#)

Buku ini disusun sebagai acuan dalam pembelajaran di kampus PIP Semarang. Materi meliputi: pendahuluan, internal dan eksternal force, persiapan kapal, beberapa tata cara kerja. Materi dijelaskan secara praktis dan diuraikan dengan penjelasan gambar pendukung.

Materi yang dibahas meliputi:

- Pendahuluan.
- Resources.
- Eksternal dan internal force dalam melaksanakan olah gerak kapal.
- Persiapan kapal untuk melaksanakan olah gerak kapal.
- Tata cara kerja teknik pengendalian olah gerak kapal.
- Tata cara kerja teknik pengendalian olah gerak kapal Ketika Berlayar.
- Tata cara kerja teknik pengendalian olah gerak kapal dalam berlabuh.
- Tata cara kerja teknik pengendalian olah gerak kapal dalam cuaca buruk.
- Tata cara kerja teknik pengendalian olah gerak kapal dalam operasi sar.

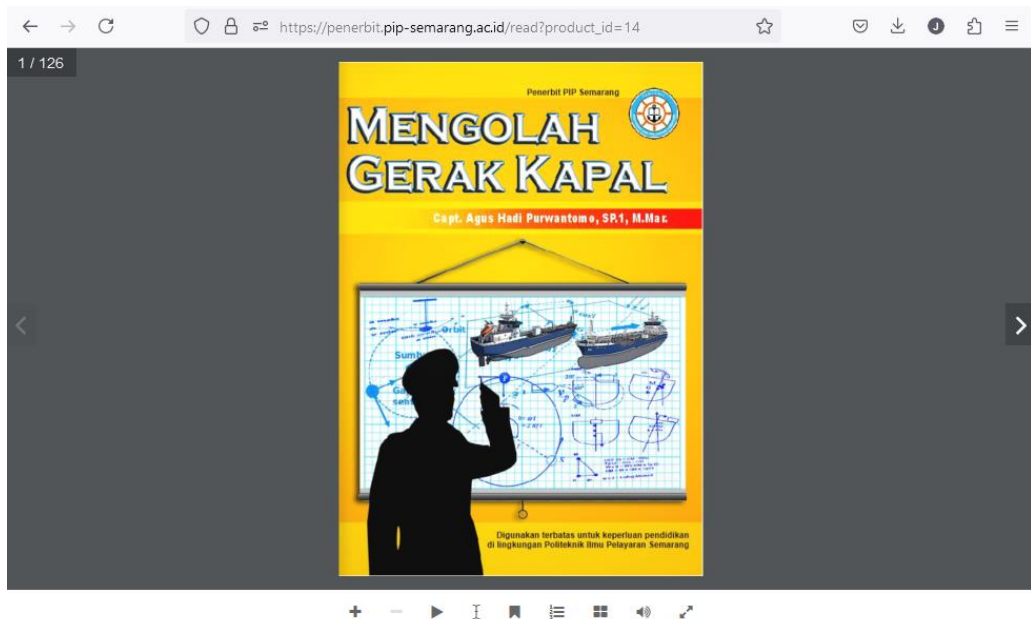
Gambar 15. Profil ebook Mengolah Gerak Kapal.

Profil buku ini akan terlihat, ditulis oleh siapa, nomor ISBN dan e-ISBN, dimensi buku, harga buku jika dipesan untuk versi cetak, serta di bagian bawahnya ada sinopsis ebook.

3.1.2. Cara Membaca E-book

Untuk memulai membaca buku tersebut, klik pada tombol Baca Online. Sebagai catatan, tombol ini hanya akan muncul jika login sebagai Taruna/Pasis, Dosen, dan pihak manajemen yang telah diberi hak akses untuk membaca ebook ini. Demikian juga bagi peserta diklat, akan muncul tombol ini pada ebook sesuai dengan materi diklatnya.

Setelah diklik Baca Online, maka tampilan e-book akan terlihat pada gambar berikut ini.



Gambar 16. Tampilan e-book saat dibaca secara online.

Untuk berpindah ke halaman berikutnya, klik pada panah ke arah kanan, atau dengan drag dari pojok kanan atas ke arah kiri, layaknya membuka buku. Halaman berikutnya akan ditampilkan.

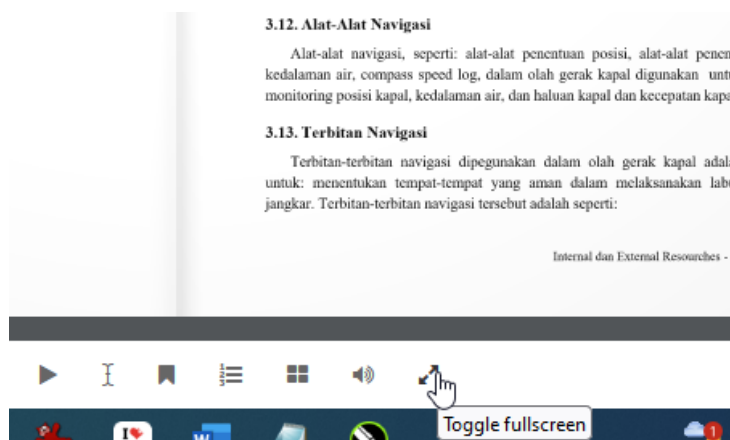


Gambar 17. Pindah ke halaman berikutnya.

Demikian seterusnya cara untuk menelusuri halaman demi halaman pada e-book untuk membaca isi ebook tersebut. Khusus untuk membaca buku di laptop.

3.1.3. Tampilan Fullscreen

Saat membaca di laptop, agar lebih nyaman dalam membaca, bisa ditampilkan fullscreen. Untuk menampilkan fullscreen, klik tombol fullscreen yang ada pada tombol navigasi di bawahnya.

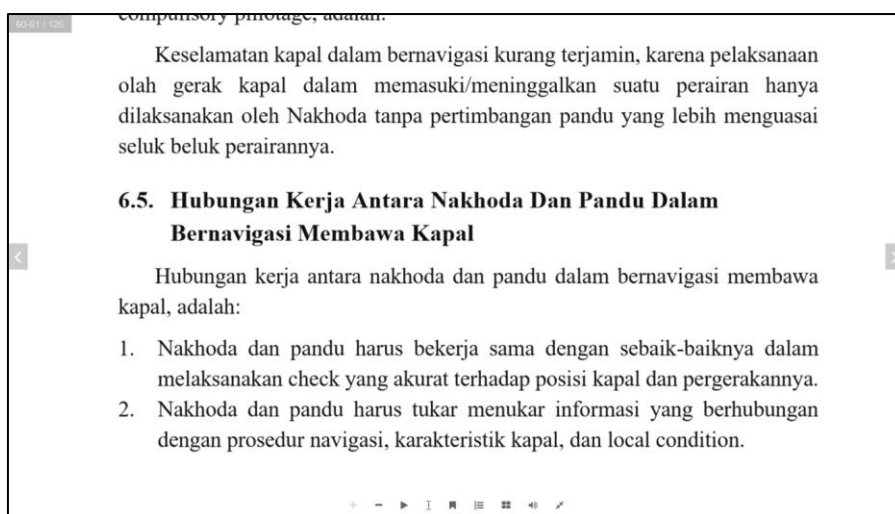


Gambar 18. Tombol fullscreen untuk tampilan sepenuh layar.

Untuk mengembalikan pada tampilan sebelumnya, atau menutup layar fullscreen, klik pada tombol yang sama.

3.1.4. Memperbesar Tampilan Halaman

Tampilan halaman e-book dapat diperbesar agar teks dapat terbaca dengan jelas. Caranya adalah dengan klik tiga kali pada halaman atau bagian yang ingin diperbesar, atau klik tombol plus yang ada di bagian navigasi di bawahnya. Untuk memperkecil klik tombol minus.



Gambar 19. Tampilan halaman diperbesar.

3.1.5. Navigasi dengan Tombol Panah dan Tombol PgUp PgDn

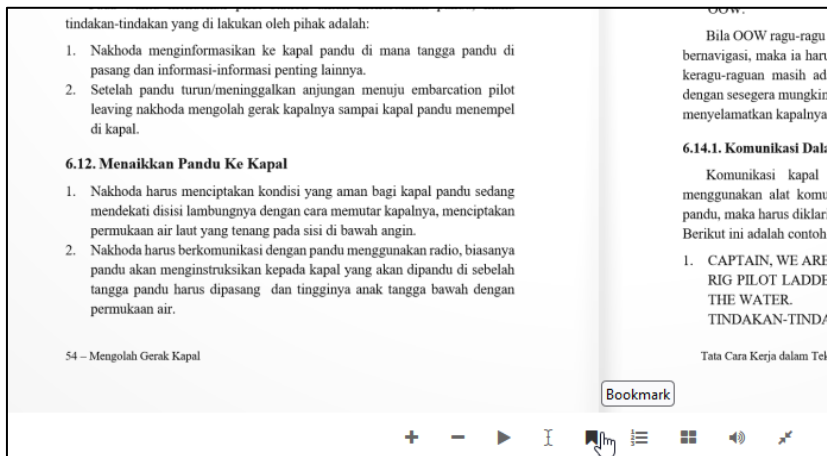
Untuk navigasi di dalam halaman, dapat dilakukan dengan menggunakan tombol panah kanan, kiri, atas, dan bawah sehingga halaman agar bergeser untuk membaca bagian bawah atau atas, dan kanan atau kiri. Sedangkan untuk berpindah halaman juga dapat dilakukan dengan menggunakan tombol PgUp dan PgDn. Dengan melalui tombol-tombol ini navigasi untuk menelusuri dan membaca halaman e-book akan mudah dilakukan.



Gambar 20. Tombol navigasi untuk menelusuri e-book.

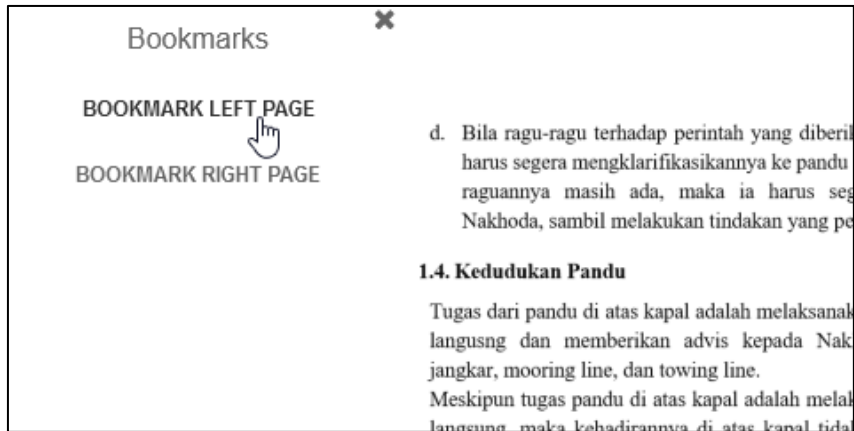
3.1.6. Menggunakan Fasilitas Bookmark

Bookmark digunakan untuk menandai halaman yang dianggap penting sehingga nantinya akan mudah diakses kembali untuk dilanjutkan pembacaannya. Untuk membuat bookmark, klik pada tombol bookmark ketika berada pada halaman tertentu yang akan ditandai.



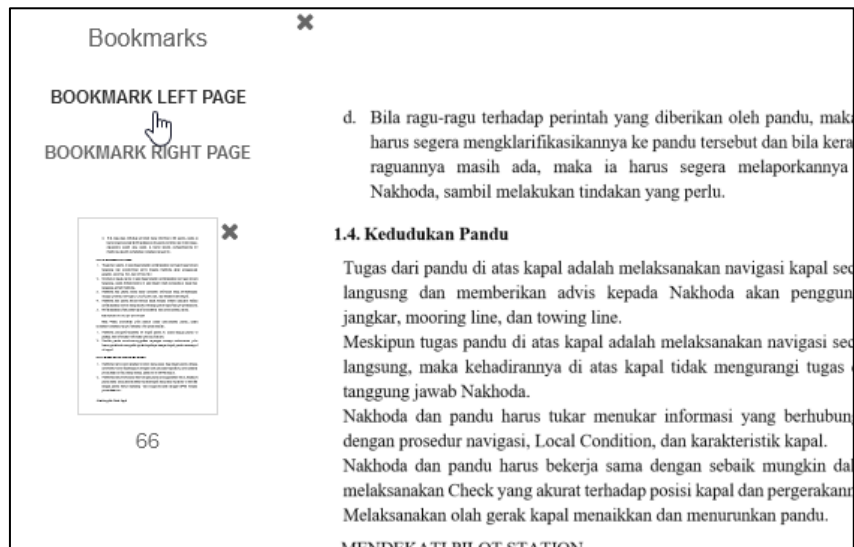
Gambar 21. Menandai halaman dengan klik bookmark.

Panel bookmark akan ditampilkan seperti terlihat pada gambar berikut ini.



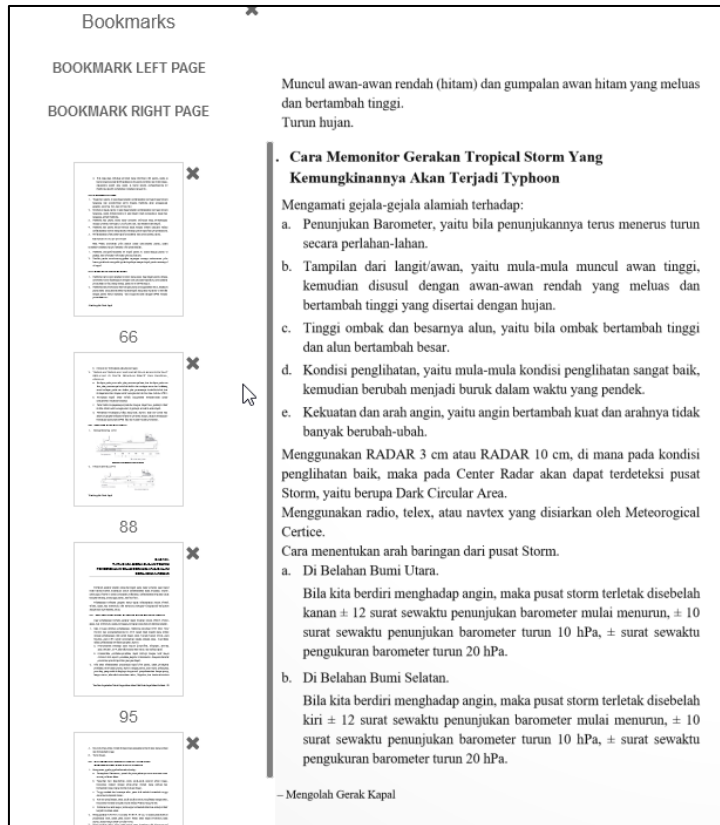
Gambar 22. Memilih halaman yang akan ditandai.

Klik pada halaman kiri (bookmark left page) jika ingin menandai pada halaman kiri yang ditampilkan. Hasilnya, halaman kiri akan masuk dalam panel bookmark seperti gambar berikut ini.



Gambar 23. Halaman yang ditandai telah masuk ke panel bookmark.

Lakukan dengan cara yang sama jika ingin menandai halaman-halaman yang penting agar mudah diteukan kembali.



Gambar 24. Beberapa halaman penting telah ditandai.

Untuk mengakses kembali, tinggal klik pada tombol bookmark, dan klik pada halaman yang ditandai. Halamah tersebut akan disajikan dan siap dibaca kembali.

3.2. Membaca E-book dengan Smartphone/HP

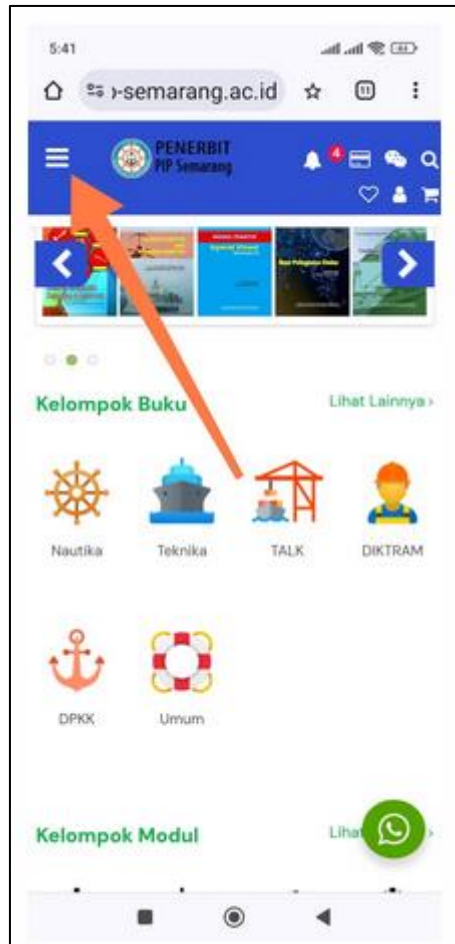
Langkah-langkahnya hampir sama dengan membaca e-book pada laptop, yaitu login terlebih dahulu, baru bisa mengakses atau membaca e-book yang kita inginkan.



Gambar 25. Tampilan e-book PIP Semarang dengan smartphone.

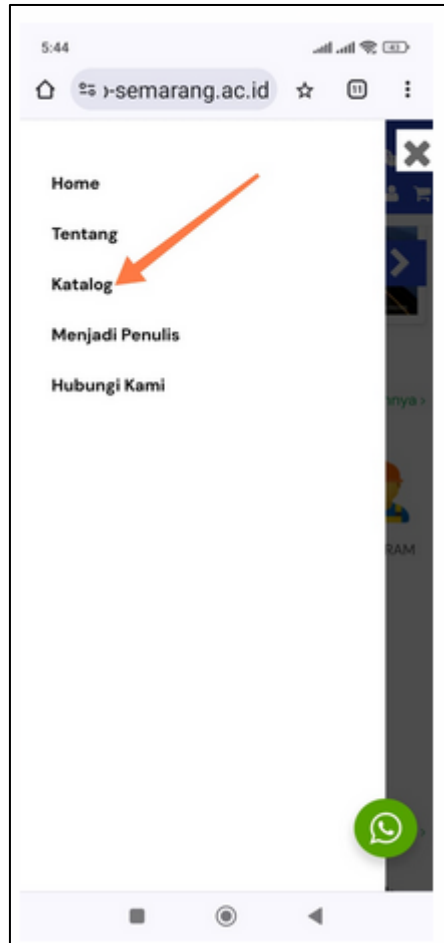
3.2.1. Navigasi dengan Menu Drawer

Berbeda dengan tampilan pada laptop, tampilan pada smartphone akan lebih kecil dan layout portrait atau tegak. Untuk tampilan pada laptop yang layoutnya landscape atau mendatar, maka menu-menu utama akan terlihat di baris atas. Sedangkan pada tampilan smartphone, menu utama akan ditampilkan pada menu drawer.



Gambar 26. Menu drawer.

Untuk menampilkan menu utama, klik pada menu daweer sehingga menu utama akan ditampilkan. Misalnya kita ingin menampilkan menu katalog, klik menu drawer, lalu klik menu Katalog.



Gambar 27. Menu Katalog pada menu drawer.

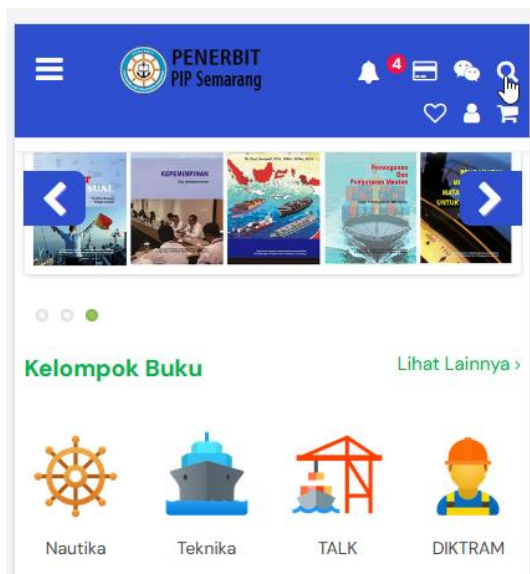
Tampilan halaman katalog akan tampak seperti gambar berikut.



Gambar 28. Tampilan katalog pada smartphone.

3.2.2. Pencarian Ebook

Untuk mencari ebook dengan tema atau judul tertentu, klik pada tombol loop, lalu ketik kata kuncinya.



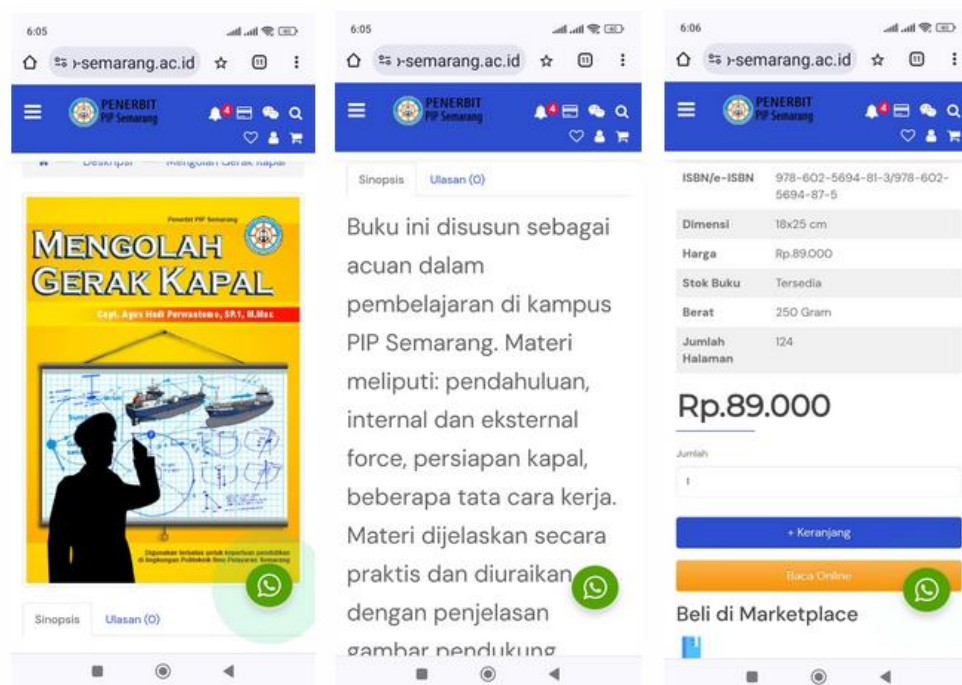
Gambar 29. Tombol loop untuk pencarian e-book di smartphone.

Tampilan pencarian akan ditampilkan. Setelah diketik kata kunci sesuai tema atau judul buku, maka hasilnya akan tampak seperti gambar berikut.




Gambar 30. Pencarian ebook dengan smartphone.

Klik pada judul yang telah ditemukan. Tampilan profil buku akan terlihat seperti gambar berikut. Gulung layar ke bawah sehingga bagian tombol Baca Online akan ditampilkan.



Gambar 31. Tampilan profil buku pada smartphone.


Untuk membaca ebook, klik tombol Baca Online. Tampilan e-book pada smartphone akan terlihat seperti gambar berikut ini.



Gambar 32. Tampilan e-book pada smartphone.

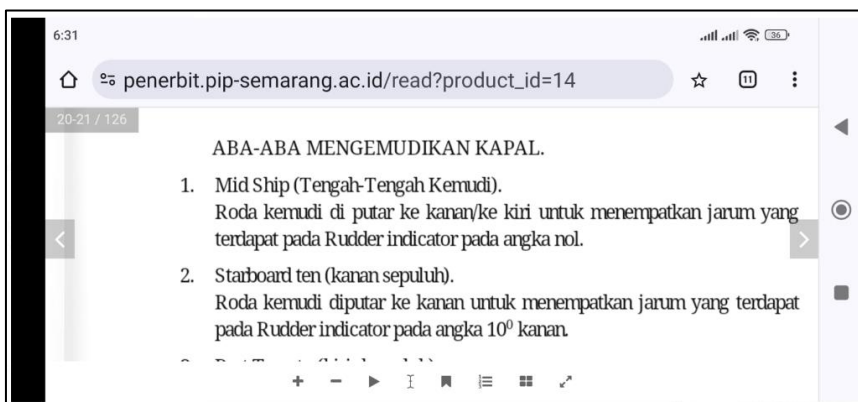
3.2.3. Cara Membaca E-book

Pada tampilan di smartphone, ukuran teks akan lebih kecil. Namun bisa diperbesar dengan memperbesar view dengan jari-jari atau dua jari yang disentuh pada layar dan drag menjauh seperti kita memperbesar tampilan gambar di smartphone.



Gambar 33. Tampilan yang telah diperbesar.

Selain dengan memperbesar pada posisi portrait, tampilan di smartphone juga bisa dibuat mendatar atau lanscape dan diperbesar dengan cara yang sama. Hasilnya akan tampak seperti gambar berikut.



Gambar 34. Tampilan mendatar pada smatphone.

Dengan tampilan yang mendatar, teks akan terlihat lebih besar dan mudah dibaca. Untuk navigasi lainnya, seperti berpindah halaman, bookmark dan lain-lainnya caranya sama.

3.3. Membaca E-book dengan Tablet

Membaca e-book dengan sebuah tablet, layaknya membaca buku secara fisik. Ukuran menjadi relatif sama, sehingga untuk membaca tidak perlu diperbesar atau diperkecil. Navigasinya juga akan terasa lebih simpel, tinggal tekan tepi halaman kanan untuk ke halaman berikutnya, atau tekan sisi kiri untuk halaman kiri akan berpindah ke halaman sebelumnya.

Demikian juga untuk fitur-fitur lainnya, seperti untuk navigasi sama dengan cara di smartphone, dan fitur bookmark juga tidak berbeda. Jadi dengan satu tablet, kita bisa memiliki ribuan bahan bacaan yang dapat diakses melalui table tersebut, tentu dengan berlangganan atau menjadi anggota vendor ebook atau buku digital, baik dari e-book PIP Semarang, e-perpusnas, Google Books, dan vendor-vendor buku digital lainnya.

BAB IV.

LOGIN DENGAN KEANGGOTAAN SIAKAD

Aplikasi e-book PIP Semarang telah terintegrasi dengan program SIAKAD PIP Semarang sehingga data keanggotaan SIAKAD dapat digunakan untuk login di aplikasi e-book PIP Semarang.

4.1. Cara Login

Bagi taruna tidak perlu mendaftar pada e-book PIP Semarang. Dengan user login pada aplikasi SIAKAD, dapat digunakan untuk login di aplikasi e-book PIP Semarang.

Untuk login dengan user SIAKAD, caranya adalah sebagai berikut.

1. Klik Masuk sehingga form login akan ditampilkan.

Register

Login

Via Akun SIAkad Via Email

Khusus **taruna** silakan login dengan username dan password SIAkad anda.

Username SIAkad

Password

Masuk

Login/Register with your social account

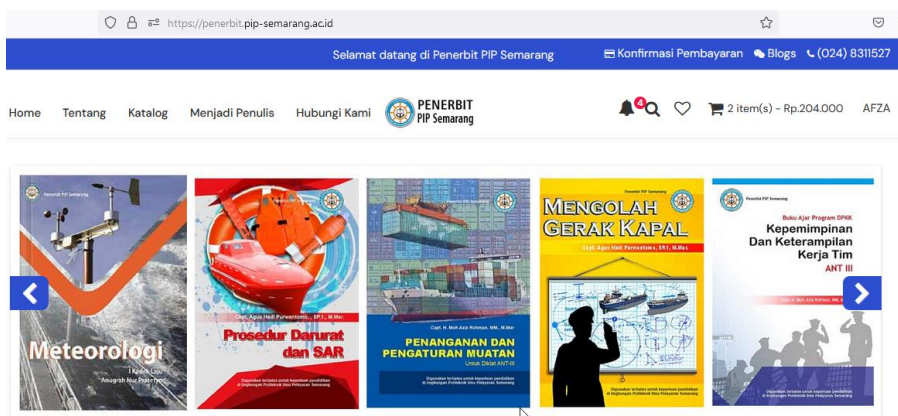
Sign in with Google

Not a member? Register

Forgot Password?

Gambar 35. Login dengan akun Siakad.

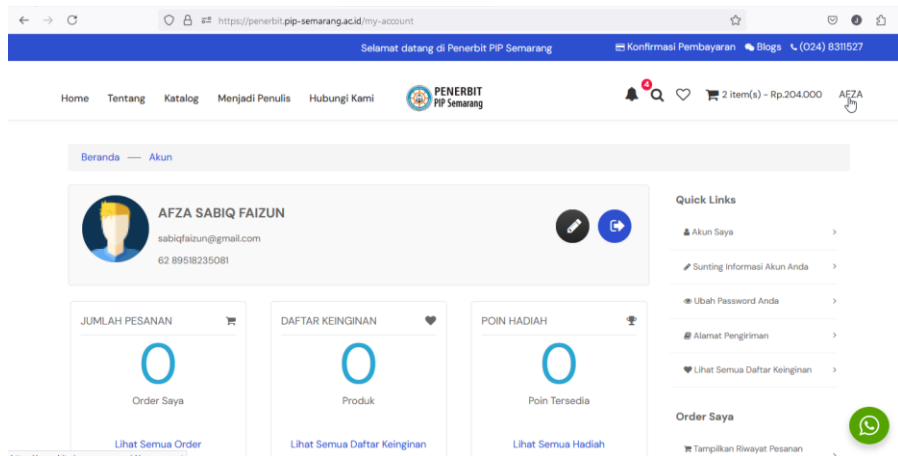
- Masukkan user dan password dari program Siakad, lalu klik tombol masuk. Setelah berhasil login, maka pada bagian user akan tampak nama taruna sebagai usernya.



Gambar 36. Login dengan user Siakad.

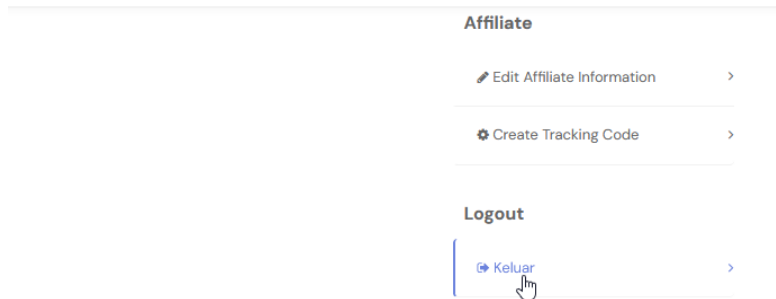
4.2. Cara Keluar

Setelah login dan selesai menggunakan aplikasi e-book PIP Semarang, sebaiknya lakukan logout atau keluar. Caranya, klik pada nama user sehingga dashboard akan ditampilkan.



Gambar 37. Tampilan dashboard user.

Untuk keluar, gulung layar hingga menu logout yang ada di bagian bawah akan terlihat.



Gambar 38. Menu logout.

Untuk keluar, klik menu Keluar. Posisi akan kembali ke halaman depan. Pada posisi tidak login seperti ini, e-book tidak dapat dibaca.

4.3. Memanfaatkan Fitur E-book

Pada prinsipnya fitur-fitur untuk memanfaatkan e-book adalah sama dengan fitur-fitur pemanfaatan e-book user dosen dan manajemen. Demikian juga cara aksesnya dengan laptop maupun dengan smatphone dan tablet adalah sama dengan user lainya seperti yang telah dijelaskan di bab sebelumnya.

Panduan Penggunaan E-Book di Web Penerbit PIP Semarang

Buku panduan ini akan memberikan panduan bagi semua pihak yang akan memanfaatkan layanan buku digital atau e-book di web penerbit.pip-semarang.ac.id, baik pihak civitas akademika PIP Semarang, maupun pihak luar yang dalam hal ini adalah para peserta diklat yang diselenggarakan PIP Semarang. Khusus untuk user umum selain peserta diklat, tidak memiliki hak akses untuk membaca e-book ini. Pihak umum menjadi user untuk kepentingan pembelian buku dalam versi cetaknya.

Ada beberapa user atau pengguna, yaitu: user taruna, para dosen, pihak manajemen, dan user umum. Masing-masing user memiliki sistem sendiri dalam memanfaatkan web penerbit.pip-semarang.ac.id ini. User taruna dan peserta diklat dapat memanfaatkan e-book melalui keanggotaannya di Siakad dan di sistem SMELKID (aplikasi layanan diklat), juga para dosen dan pihak manajemen kampus PIP Semarang dapat memanfaatkan layanan e-book ini. Khusus untuk taruna dan pasis bisa login melalui user keanggotaannya masing-masing, sedangkan untuk yang lainnya harus melaluk pendaftaran terlebih dahulu.

Semoga dengan buku panduan ini, layanan buku digital Penerbit PIP Semarang dapat dimanfaatkan sebaik-baiknya, lebih khusus lagi dapat menjadi penunjang dalam sistem pembelajaran di PIP Semarang dengan memanfaatkan buku digital ini.

Penerbit Politeknik Ilmu Pelayaran Semarang

Jl. Singosari 2 A Semarang

Telp. 024-8311527

Email: penerbit@pip-semarang.ac.id